


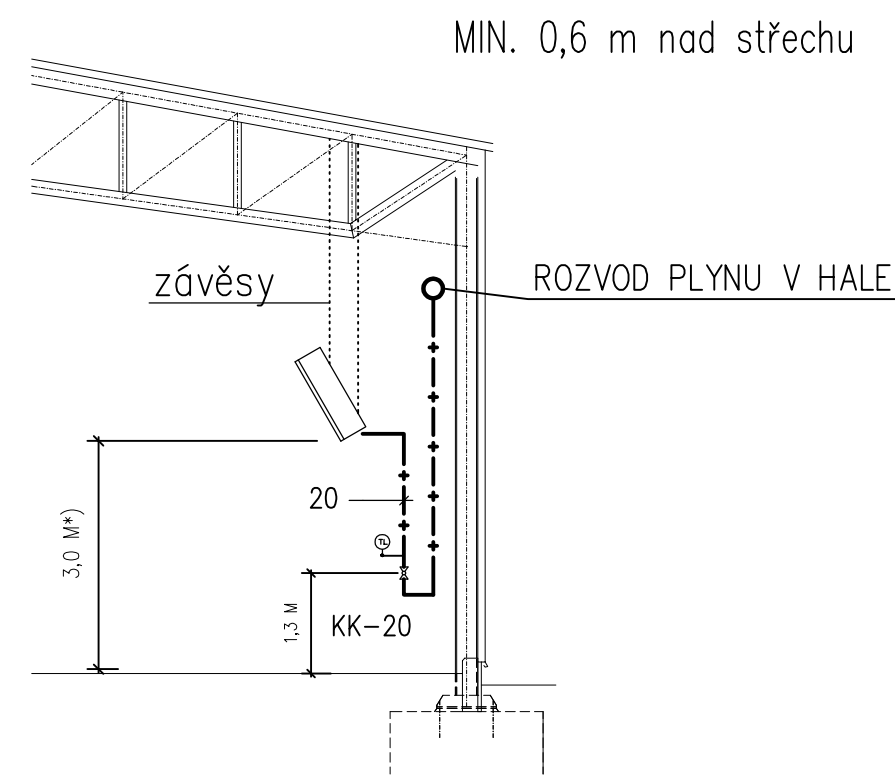
PODROBNĚ – VIZ SAMOSTATNÝ VÝKRES 1 : 50



OSAZENÍ ZÁŘIČE


(světlý dvoustupňový, jm. výkon 22/44 kW)

*) výška osazení bude upřesněna při montáži;
min. 3 m, natočení zářiče 30°



- LEGENDA: ① PLYNOVODNÍ PŘÍPOJKA PE D32 (PŘELOŽKA)
② OCHRANNÁ SKŘÍŇ
- HLAVNÍ UZÁVĚR PLYNU (KK-25)
- PLYNOMĚR G10, ROZTEČ 280 mm
- UZÁVĚR PLYNU (KK-50)

KK – KULOVÝ KOHOUT UZAVÍRACÍ
TL – MANOMETR (0–6 kPa)

Projektant :	Ing. Karel Vrbický	Vypracoval :	ing. Josef Sedlář	 <p>PROJEKČNÍ KANCELÁŘ</p>
Adresa :	TENISOVÁ HALA – Česká Třebová			
<p>VNITŘNÍ PLYNOVOD</p> <p>Půdorys 1.N.P. – hala</p>				<p>Projekce Vrbický s.r.o. nám. T.G. Masaryka 24 534 01 Holice v Č. tel: 466923008, 731528133</p>
Výkres :				
Stupeň :	Projektová dokumentace pro stavební povolení			<p>Měřítko : 1:100</p> <p>Číslo zakázky : .</p>
Investor :	TK Česká Třebová, Husova 22, Parník, 560 02 Česká Třebová			<p>Datum : 01/2016</p> <p>Číslo výkresu : P1</p>